

Cassetto
Previdenziale
Artigiani e
Commercianti

Cassetto previdenziale artigiani e commercianti (msg. 5769/2012)

- * Fornisce in tempo reale la situazione riassuntiva delle informazioni presenti negli archivi INPS inerenti la propria posizione previdenziale di artigiano o commerciante.
- * Tramite un unico canale di accesso i titolari art/comm possono verificare la propria posizione assicurativa e previdenziale, nonché stampare i mod. F24 per il versamento dei contributi
- * Vi si accede, direttamente o tramite un intermediario delegato, attraverso il sito www.inps – servizi on line – autenticandosi con il Pin di accesso abbinato al codice fiscale dell'artigiano o commerciante.

Cassetto previdenziale artigiani e commercianti (msg. 5769/2012)

Il titolare artigiano o commerciante può:

- * Visualizzare la posizione anagrafica del titolare e dei collaboratori, inserendo o modificando i recapiti presenti, selezionando il link *modifica*;
- * Conoscere la propria situazione debitoria/creditoria;
- * Conoscere la propria situazione assicurativa (estratto conto previdenziale)
- * Visualizzare l'elenco dei versamenti effettuati;
- * Conoscere la situazione delle iscrizioni a ruolo (estratto cartelle/avvisi di addebito) e degli avvisi bonari;



Cassetto previdenziale artigiani e commercianti (msg. 5769/2012)


Il titolare artigiano o commerciante può:

- * Visualizzare i codici da utilizzare per il versamento della contribuzione corrente con mod. F24;
- * Effettuare attività di utility (calcolo della contribuzione dovuta oltre il minimale di reddito - generazione del codice inps per i versamenti pregressi; consultazione della contribuzione dovuta sul minimale di reddito);
- * Gestire l'attività di delega all'accesso alle funzioni previste dal cassetto previdenziale a soggetto di propria fiducia, con le funzioni di inserimento e cancellazione di eventuali deleghe.

TROVA SUBITO

NEWS

CIRCOLARI E
MESSAGGI



Assistente
virtuale

AVVISI E
CONCORSI

MODULI

COME FARE PER

- ▶ Utilizzare i buoni lavoro
- ▶ Effettuare i versamenti volontari
- ▶ Gestire un lavoratore domestico
- ▶ Riscattare la laurea

[Elenco completo](#)

I PIU' RICHIESTI

- ▶ Software di controllo uniEMens ...
- ▶ Fascicolo
- ▶ DURC
- ▶ UNIEMENS
- ▶ Pagare i contributi

CONTATTI



803 164
Numero
Verde



Le sedi
INPS



INPS
risponde



Ufficio
Stampa

Servizi Online

Informazioni



Per tipologia di utente

HOME > SERVIZI ONLINE > PER TIPOLOGIA DI UTENTE > AZIENDE, CONSULENTI E PROFESSIONISTI

Servizi per il cittadino

Elenco di tutti i Servizi

Per tipologia di utente

ASL

Associazioni Datori di
Lavoro Domestico

Associazioni di categoria

Aziende, consulenti e
professionisti

CAF

Cittadino

Dirigenti di aziende
industriali

Aziende, consulenti e professionisti

- ▶ Agricoltura: Domanda Dilazione Amministrativa [▶ Scheda Informativa](#)
- ▶ Agricoltura: Domanda Esonero Calamità Naturali [▶ Scheda Informativa](#)
- ▶ Agricoltura: Domanda Rimborso [▶ Scheda Informativa](#)
- ▶ Agricoltura: Domanda Sospensione per Calamità Naturale [▶ Scheda Informativa](#)
- ▶ Artigiani e Commercianti: Istanza di dilazione amministrativa [▶ Scheda Informativa](#)
- ▶ Artigiani e Commercianti: Richiesta di Cancellazione Gestione Commercianti [▶ Scheda Informativa](#)
- ▶ Artigiani e Commercianti: Richiesta di Compensazione Contributiva [▶ Scheda Informativa](#)
- ▶ Artigiani e Commercianti: Richiesta di Iscrizione Gestione Commercianti [▶ Scheda Informativa](#)



Enti bilaterali CIG	▶ Artigiani e Commercianti: Richiesta di Riduzione Contributiva	▶ Scheda Informativa
Enti bilaterali Lavoratori Domestici	▶ Artigiani e Commercianti: Richiesta di Riduzione Sanzioni	▶ Scheda Informativa
Enti pubblici e previdenziali	▶ Artigiani e Commercianti: Richiesta di rimborso	▶ Scheda Informativa
Medici Certificatori		
Patronati	▶ Artigiani e Commercianti: Richiesta di Variazione Data Inizio Attività	▶ Scheda Informativa
Ricezione e Invio dati	▶ Assegno al nucleo familiare: autorizzazioni ANF	▶ Scheda Informativa
Servizi in convenzione		
Soggetti preposti al collocamento mirato	▶ Assegno al nucleo familiare: gestione separata	▶ Scheda Informativa
Utenti net.INPS	▶ Assegno al nucleo familiare: lavoratori domestici	▶ Scheda Informativa
Servizi Telematizzati	▶ Assegno al nucleo familiare: prestazioni antitubercolari	▶ Scheda Informativa
Nuovi servizi Online	▶ Assegno congedo matrimoniale	▶ Scheda Informativa
Applicazioni Mobile	▶ Assegno cure antitubercolari	▶ Scheda Informativa
Portale dei pagamenti	▶ Avvisi di addebito/cartelle di Pagamento: domanda di emissione provvedimenti (Accesso Cittadino)	▶ Scheda Informativa
ex-iPost		
ex-Enpals	▶ Avvocati domiciliatari	▶ Scheda Informativa
	▶ Canone RAI con rateizzazione su pensione	▶ Scheda Informativa
	▶ Cassetto Previdenziale per Artigiani e Commercianti	▶ Scheda Informativa
	▶ Congedo parentale lavoratori dipendenti, autonomi, gestione separata	▶ Scheda Informativa
	▶ Consultazione attestati di malattia	▶ Scheda Informativa



Autenticazione Utente

Autenticazione con PIN

Autenticazione con CNS

L'area a cui si sta accedendo è riservata ad utenti registrati. Per l'accesso ai servizi è richiesto il possesso di un codice PIN rilasciato dall'INPS, o in alternativa, di una Carta Nazionale dei Servizi (CNS).

Hai smarrito il tuo PIN?

Codice Fiscale

PIN

ATTENZIONE: utente e/o password errati

CODICE FISCALE E PIN DEL CITTADINOIstruzioni per l'Accesso



INPS facile ▾

Informazioni

Servizi Online



TROVA

HOME > SERVIZI > CASSETTO PREVIDENZIALE PER ARTIGIANI E COMMERCianti

INDIETRO

XXXXXX



Cassetto Previdenziale Artigiani & Commercianti

Logout

Dati Soggetto > **Cognome:** XXXXXXXXXXXXXXXX > **Nome:** XXXXXXXXXXXXXXXX > **Data Nascita:** 16/06/1948 > **CF:** XXXXXXXXXXXXXXXX V

Dati Azienda > **Matricola** XXXXXXXX > **Tipo Soggetto:** 10 Titolare > **Titolare Azienda** XXXXXXXXXXXXXXXX > **Indirizzo Azienda** XXXXXXXXXXXXXXXX SG XXXXXXXX XXXXXXXXXXXXXXXX XXXXXXXXXXXXXXXX

MENU'

XXXXXXXXXXXXXX

DATI DEL MODELLO F24

- Scelta Posizione
- Anagrafica
- Posizione Assicurativa
- Estratto Conto
- Versamenti
- Dati del modello F24**
- Estratto Debitorio
- Ruoli/Avvisi di Addebito
- Avvisi Bonari
- Estratto Conto Art. e Comm.
- Utilita'
- Deleghe Ricevute
- Deleghe Rilasciate
- Indicazione Delegante
- Calcolo Codeline
- Help-Contatti

1 Pagina

Sede	Caus Contr	Codice INPS	Periodo dal	Periodo al	Imp. Euro	Rata	Scadenza	Codice Sogg.	Cognome e Nome	pdf
1300	AF	11218760111104865	01/2011	12/2011	729,45	4ªRATA	16/02/2012	10	LUIGI LOLLI	
1300	AF	11218760121101604	01/2012	12/2012	796,89	1ªRATA	16/05/2012	10	LUIGI LOLLI	
1300	AP	11218760111106647	01/2011	12/2011		SALDO	31/05/2012	10	LUIGI LOLLI	
1300	AP	11218760121106690	01/2012	12/2012		1ªACC.	31/05/2012	10	LUIGI LOLLI	
1300	AF	11218760121102619	01/2012	12/2012	796,89	2ªRATA	16/08/2012	10	LUIGI LOLLI	
1300	AF	11218760121103623	01/2012	12/2012	796,89	3ªRATA	16/11/2012	10	LUIGI LOLLI	
1300	AP	11218760121106690	01/2012	12/2012		2ªACC.	30/11/2012	10	LUIGI LOLLI	
1300	AF	11218760121104638	01/2012	12/2012	796,89	4ªRATA	16/02/2013	10	LUIGI LOLLI	

Sedi:

Per un corretto e tempestivo accredito dei contributi, effettuare il pagamento riportando sul modello F24 sezione INPS i dati indicati nella riga della data in scadenza: CODICE SEDE, CAUSALE CONTRIBUTO, CODICE INPS, PERIODO DI RIFERIMENTO, IMPORTO.



INPS facile




TROVA SUBITO

NEWS

CIRCOLARI E MESSAGGI

AVVISI E CONCORSI

MODULI



Assistente virtuale

COME FARE PER

- ▶ Utilizzare i buoni lavoro
- ▶ Effettuare i versamenti volontari
- ▶ Gestire un lavoratore domestico
- ▶ Riscattare la laurea
- ▶ Elenco completo

I PIU' RICHIESTI

- ▶ CUD 2013 Online
- ▶ Indennità di disoccupazione ...
- ▶ Fascicolo Previdenziale del Cittadino
- ▶ Richiedi e gestisci il tuo PIN online
- ▶ Servizi ex-INPDAP

CONTATTI



Al telefono



INPS risponde



Servizi Online

Informazioni



Per tipologia di utente

HOME > SERVIZI ONLINE > PER TIPOLOGIA DI UTENTE > AZIENDE, CONSULENTI E PROFESSIONISTI

Servizi per il cittadino

Elenco di tutti i Servizi

Per tipologia di utente

ASL

Associazioni Datori di Lavoro Domestico

Associazioni di categoria


Aziende, consulenti e professionisti

CAF

Cittadino

Aziende, consulenti e professionisti

- ▶ Agricoltura: Domanda Dilazione Amministrativa ▶ [Scheda Informativa](#)
- ▶ Agricoltura: Domanda Esonero Calamità Naturali ▶ [Scheda Informativa](#)
- ▶ Agricoltura: Domanda Richiesta Compensazione Contributiva (Aziende, Consulenti e Professionisti) ▶ [Scheda Informativa](#)
- ▶ Agricoltura: Domanda Richiesta Regolarizzazione Spontanea (Aziende, Consulenti e Professionisti) ▶ [Scheda Informativa](#)
- ▶ Agricoltura: Domanda Richiesta Rimissione F24 (Aziende, Consulenti e Professionisti) ▶ [Scheda Informativa](#)
- ▶ Agricoltura: Domanda Riduzione Sanzioni Civili (Aziende, Consulenti, e Professionisti) ▶ [Scheda Informativa](#)



Associazioni di categoria	► Agricoltura: Domanda Richiesta Regolarizzazione Spontanea (Aziende, Consulenti e Professionisti)	► Scheda Informativa
Aziende, consulenti e professionisti	► Agricoltura: Domanda Richiesta Rimissione F24 (Aziende, Consulenti e Professionisti)	► Scheda Informativa
CAF	► Agricoltura: Domanda Riduzione Sanzioni Civili (Aziende, Consulenti, e Professionisti)	► Scheda Informativa
Cittadino	► Agricoltura: Domanda Rimborso	► Scheda Informativa
Dirigenti di aziende industriali	► Agricoltura: Domanda Sospensione per Calamità Naturale	► Scheda Informativa
Enti bilaterali CIG	► Assistenza fiscale (730-4): istruzioni e software	► Scheda Informativa
Enti bilaterali Lavoratori Domestici	► Avvisi di addebito/cartelle di Pagamento: domanda di emissione provvedimenti (Aziende e Consulenti)	► Scheda Informativa
Enti pubblici e previdenziali	► Calcolo contributivo eccedente il minimale	► Scheda Informativa
Medici Certificatori	► Calcolo della codeline	► Scheda Informativa
Patronati	► Cassetto Previdenziale Aziende Agricole	► Scheda Informativa
Ricezione e Invio dati	► Cassetto Previdenziale Liberi Professionisti	► Scheda Informativa
Servizi in convenzione	► Cassetto Previdenziale per Committenti della Gestione Separata	► Scheda Informativa
Soggetti preposti al collocamento mirato	► Consultazione attestati di malattia	► Scheda Informativa
Utenti net.INPS	► Consultazione attestati di malattia per i datori di lavoro	► Scheda Informativa
Portale dei pagamenti	► Deleghe per Artigiani e Commercianti	► Scheda Informativa
Applicazioni Mobile	► Detrazioni Fiscali: istruzioni e software	► Scheda Informativa
La Telemattizzazione	► Dichiarazione di calamità aziende agricole	► Scheda Informativa
ex-Inpdap		
ex-iPost		
ex-Enpals		



Informazioni

Servizi Online



...IANI E COMMERCianti

Autenticazione Utente

Autenticazione con PIN

Autenticazione con CNS

L'area a cui si sta accedendo è riservata ad utenti registrati. Per l'accesso ai servizi è richiesto il possesso di un codice PIN rilasciato dall'INPS, o in alternativa, di una Carta Nazionale dei Servizi (CNS).

[Hai smarrito il tuo PIN?](#)

Codice Fiscale	<input type="text"/>
PIN	<input type="text"/>
	<input type="button" value="Accedi"/> <input type="button" value="Annulla"/>

[Istruzioni per l'Accesso](#)

* CODICE FISCALE E PIN DEL CONSULENTE



INPS facile ▾

Informazioni

Servizi Online



TROVA

HOME > SERVIZI > DELEGHE PER ARTIGIANI E COMMERCianti

INDIETRO



Gestione Deleghe Indirette

Dati Delegato **Cognome:** FERRIGNO **Nome:** ANDREAGIOVEGUGLIELMO **Codice Fiscale:** FRRNRG53S25H982T **Tipologia:** Dottore Commercialista Logout

- ↳ Contatti
- ↳ Home
- ↳ **Crea delega**
- ↳ Gestisci delega
- ↳ Sub-abilitazioni
- ↳ Visualizzazioni

Ricerca del soggetto delegante


Codice Fiscale:

Ricerca

TROVA SUBITO

NEWS

CIRCOLARI E
MESSAGGI



AVVISI E
CONCORSI

MODULI

COME FARE PER

- ▶ Utilizzare i buoni lavoro
- ▶ Effettuare i versamenti volontari
- ▶ Gestire un lavoratore domestico
- ▶ Riscattare la laurea
- ▶ [Elenco completo](#)

I PIU' RICHIESTI

- ▶ Software di controllo uniEMens ...
- ▶ Fascicolo
- ▶ DURC
- ▶ UNIMENS
- ▶ Pagare i contributi

CONTATTI



803 164
Numero
Verde



Le sedi
INPS



INPS
risponde



Ufficio
Stampa

Servizi Online

Informazioni



Per tipologia di utente

HOME > SERVIZI ONLINE > PER TIPOLOGIA DI UTENTE > AZIENDE, CONSULENTI E PROFESSIONISTI

Servizi per il cittadino

Elenco di tutti i Servizi

Per tipologia di utente

ASL

Associazioni Datori di
Lavoro Domestico

Associazioni di categoria

Aziende, consulenti e
professionisti

CAF

Cittadino

Dirigenti di aziende
industriali

Aziende, consulenti e professionisti

- ▶ **Agricoltura: Domanda Dilazione Amministrativa** ▶ [Scheda Informativa](#)
- ▶ **Agricoltura: Domanda Esonero Calamità Naturali** ▶ [Scheda Informativa](#)
- ▶ **Agricoltura: Domanda Rimborso** ▶ [Scheda Informativa](#)
- ▶ **Agricoltura: Domanda Sospensione per Calamità Naturale** ▶ [Scheda Informativa](#)
- ▶ **Artigiani e Commercianti: Istanza di dilazione amministrativa** ▶ [Scheda Informativa](#)
- ▶ **Artigiani e Commercianti: Richiesta di Cancellazione Gestione Commercianti** ▶ [Scheda Informativa](#)
- ▶ **Artigiani e Commercianti: Richiesta di Compensazione Contributiva** ▶ [Scheda Informativa](#)
- ▶ **Artigiani e Commercianti: Richiesta di Iscrizione Gestione Commercianti** ▶ [Scheda Informativa](#)



Enti bilaterali CIG	▶ Artigiani e Commercianti: Richiesta di Riduzione Contributiva	▶ Scheda Informativa
Enti bilaterali Lavoratori Domestici	▶ Artigiani e Commercianti: Richiesta di Riduzione Sanzioni	▶ Scheda Informativa
Enti pubblici e previdenziali	▶ Artigiani e Commercianti: Richiesta di rimborso	▶ Scheda Informativa
Medici Certificatori		
Patronati	▶ Artigiani e Commercianti: Richiesta di Variazione Data Inizio Attività	▶ Scheda Informativa
Ricezione e Invio dati	▶ Assegno al nucleo familiare: autorizzazioni ANF	▶ Scheda Informativa
Servizi in convenzione		
Soggetti preposti al collocamento mirato	▶ Assegno al nucleo familiare: gestione separata	▶ Scheda Informativa
Utenti net.INPS	▶ Assegno al nucleo familiare: lavoratori domestici	▶ Scheda Informativa
Servizi Telematizzati	▶ Assegno al nucleo familiare: prestazioni antitubercolari	▶ Scheda Informativa
Nuovi servizi Online	▶ Assegno congedo matrimoniale	▶ Scheda Informativa
Applicazioni Mobile	▶ Assegno cure antitubercolari	▶ Scheda Informativa
Portale dei pagamenti	▶ Avvisi di addebito/cartelle di Pagamento: domanda di emissione provvedimenti (Accesso Cittadino)	▶ Scheda Informativa
ex-iPost	▶ Avvocati domiciliatari	▶ Scheda Informativa
ex-Enpals	▶ Canone RAI con rateizzazione su pensione	▶ Scheda Informativa
	▶ Cassetto Previdenziale per Artigiani e Commercianti	▶ Scheda Informativa
	▶ Congedo parentale lavoratori dipendenti, autonomi, gestione separata	▶ Scheda Informativa
	▶ Consultazione attestati di malattia	▶ Scheda Informativa



Informazioni

Servizi Online



...IANI E COMMERCianti

Autenticazione Utente

Autenticazione con PIN

Autenticazione con CNS

L'area a cui si sta accedendo è riservata ad utenti registrati. Per l'accesso ai servizi è richiesto il possesso di un codice PIN rilasciato dall'INPS, o in alternativa, di una Carta Nazionale dei Servizi (CNS).

[Hai smarrito il tuo PIN?](#)

Codice Fiscale	<input type="text"/>
PIN	<input type="text"/>
	<input type="button" value="Accedi"/> <input type="button" value="Annulla"/>

[Istruzioni per l'Accesso](#)

* CODICE FISCALE E PIN DEL CONSULENTE



INPS facile ▾

Informazioni

Servizi Online



HOME > SERVIZI > CASSETTO PREVIDENZIALE PER ARTIGIANI E COMMERCianti

Dati Soggetto

Cognome: Nome: Data Nascita: CF:

Dati Delegato

Cognome: IO Nome: A CF: FR

MENU'

- Scelta Posizione
- Anagrafica
- Posizione Assicurativa
- Estratto Conto Art. e Comm.
- Utilita'
- Deleghe Ricevute**
- Deleghe Rilasciate
- Indicazione Delegante
- Calcolo Codeline
- Domande telematizzate
- Help-Contatti

SCELTA SOGGETTI DELEGANTI

Il codice fiscale FRRNRG53S25H982T è delegato ad operare per i seguenti soggetti:

	Codice Fiscale Delegante
<input type="radio"/>	B 440
<input type="radio"/>	B 27U
<input type="radio"/>	B 3M
<input type="radio"/>	B 33C
<input type="radio"/>	B 44Y
<input type="radio"/>	B 73T
<input type="radio"/>	B 44P
<input type="radio"/>	B 44Z
<input type="radio"/>	C 944S
<input type="radio"/>	C 44X
<input type="radio"/>	C 16M
<input type="radio"/>	D 40Y
<input type="radio"/>	D 02Z
<input type="radio"/>	L 56Y
<input type="radio"/>	L 6K
<input type="radio"/>	M 52N
<input type="radio"/>	M 44J
<input type="radio"/>	N 93R
<input type="radio"/>	P 35Q
<input type="radio"/>	R 44F
<input type="radio"/>	R 44P
<input type="radio"/>	S 44C
<input type="radio"/>	S 44B
<input type="radio"/>	T 44H
<input type="radio"/>	V 44D

Accedi



INPS facile ▾

Informazioni

Servizi Online



TROVA

HOME > SERVIZI > CASSETTO PREVIDENZIALE PER ARTIGIANI E COMMERCianti

INDIETRO

XXXXXX



Cassetto Previdenziale Artigiani & Commercianti

Logout

Dati Soggetto > **Cognome:** XXXXXXXXXXXXXXXX > **Nome:** XXXXXXXXXXXXXXXX > **Data Nascita:** 16/06/1948 > **CF:** XXXXXXXXXXXXXXXX V

Dati Azienda > **Matricola** XXXXXXXX > **Tipo Soggetto:** 10 Titolare > **Titolare Azienda** XXXXXXXXXXXXXXXX > **Indirizzo Azienda** XXXXXXXXXXXXXXXX SG XXXXXXXX XXXXXXXXXXXXXXXX XXXXXXXXXXXXXXXX

XXXXXXXXXXXXXX

DATI DEL MODELLO F24

1 Pagina

Sede	Caus Contr	Codice INPS	Periodo dal	Periodo al	Imp. Euro	Rata	Scadenza	Codice Sogg.	Cognome e Nome	pdf
1300	AF	11218760111104865	01/2011	12/2011	729,45	4ªRATA	16/02/2012	10	LUIGI LOLLI	
1300	AF	11218760121101604	01/2012	12/2012	796,89	1ªRATA	16/05/2012	10	LUIGI LOLLI	
1300	AP	11218760111106647	01/2011	12/2011		SALDO	31/05/2012	10	LUIGI LOLLI	
1300	AP	11218760121106690	01/2012	12/2012		1ªACC.	31/05/2012	10	LUIGI LOLLI	
1300	AF	11218760121102619	01/2012	12/2012	796,89	2ªRATA	16/08/2012	10	LUIGI LOLLI	
1300	AF	11218760121103623	01/2012	12/2012	796,89	3ªRATA	16/11/2012	10	LUIGI LOLLI	
1300	AP	11218760121106690	01/2012	12/2012		2ªACC.	30/11/2012	10	LUIGI LOLLI	
1300	AF	11218760121104638	01/2012	12/2012	796,89	4ªRATA	16/02/2013	10	LUIGI LOLLI	

Sedi:

Per un corretto e tempestivo accredito dei contributi, effettuare il pagamento riportando sul modello F24 sezione INPS i dati indicati nella riga della data in scadenza: CODICE SEDE, CAUSALE CONTRIBUTO, CODICE INPS, PERIODO DI RIFERIMENTO, IMPORTO.

MENU'

- [Scelta Posizione](#)
- [Anagrafica](#)
- [Posizione Assicurativa](#)
- [Estratto Conto](#)
- [Versamenti](#)
- [Dati del modello F24](#)
- [Estratto Debitorio](#)
- [Ruoli/Avvisi di Addebito](#)
- [Avvisi Bonari](#)
- [Estratto Conto Art. e Comm.](#)
- [Utilita'](#)
- [Deleghe Ricevute](#)
- [Deleghe Rilasciate](#)
- [Indicazione Delegante](#)
- [Calcolo Codeline](#)
- [Help-Contatti](#)